



CPC
2023

CONGRESSO PORTUGUÊS DE CARDIOLOGIA

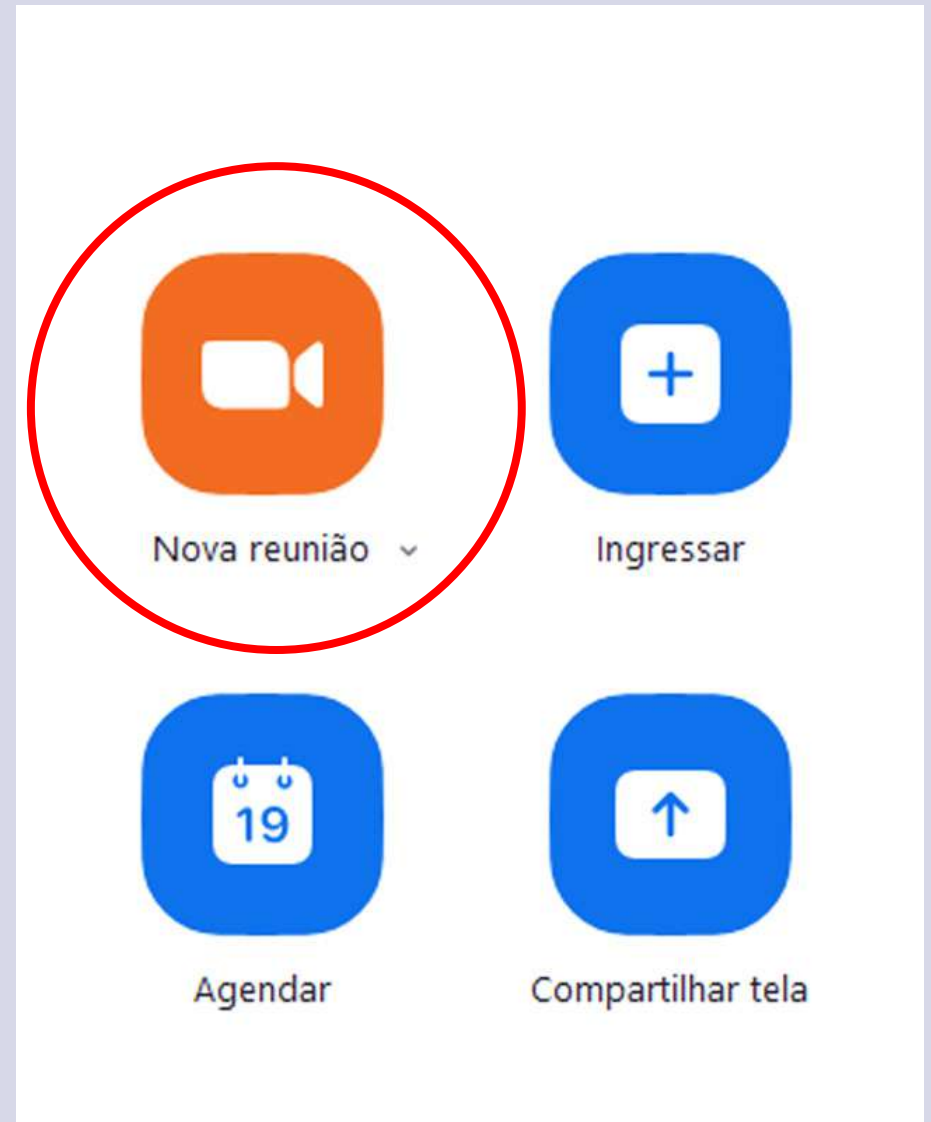
Como gravar a sua apresentação no Zoom?

zoom

Após ter descarregado a aplicação Zoom, deverá executá-la.

Ao executar, deverá clicar em **"Nova Reunião"**

(Nota: Se for a primeira vez que está a executar o Zoom, deverá criar uma conta antecipadamente, visto estas funções só ficarem disponíveis desta forma.



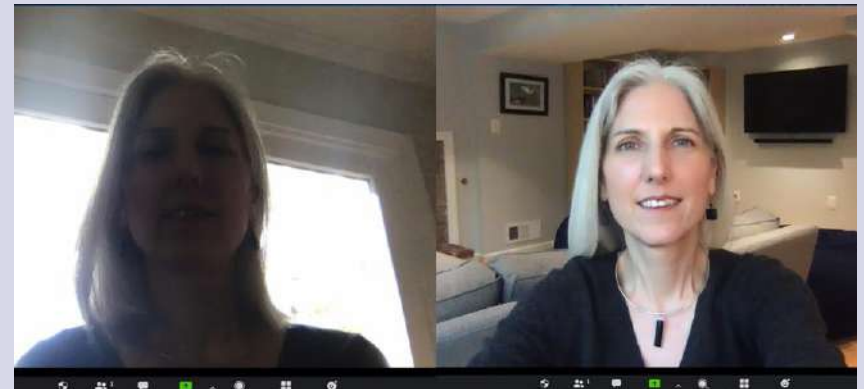
Ao entrar na reunião Zoom, irá encontrar a caixa informativa representada na imagem.

Deverá selecionar a opção **"Ingressar em Audioconferência por Computador"**.



Certifique-se de que:

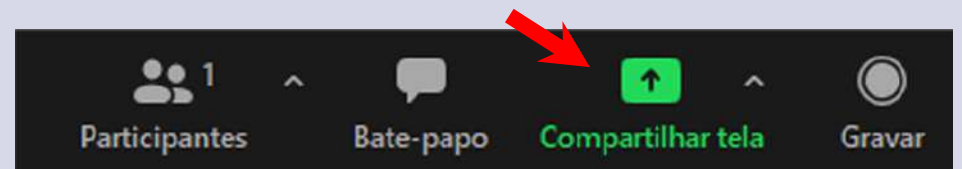
- Está num lugar tranquilo onde não será interrompido
- Tem condições de luz adequadas
- Possui boa qualidade de gravação de som, utilizando o microfone do computador ou *headphones* com microfone embutido



Abra a sua **aplicação de apresentação**
(PowerPoint, Keynote, ...).



Clique no botão "**Compartilhar tela**" e partilhe a sua aplicação de apresentação.




Inicie a sua apresentação
na aplicação
(PowerPoint, Keynote, ...).



Clique no botão "**Gravar**" e selecione "**Gravar neste computador**".

(se este botão não estiver presente na barra de zoom, procure por "Mais...", à direita)



Faça a sua apresentação,
respeitando o tempo previsto
da sua sessão

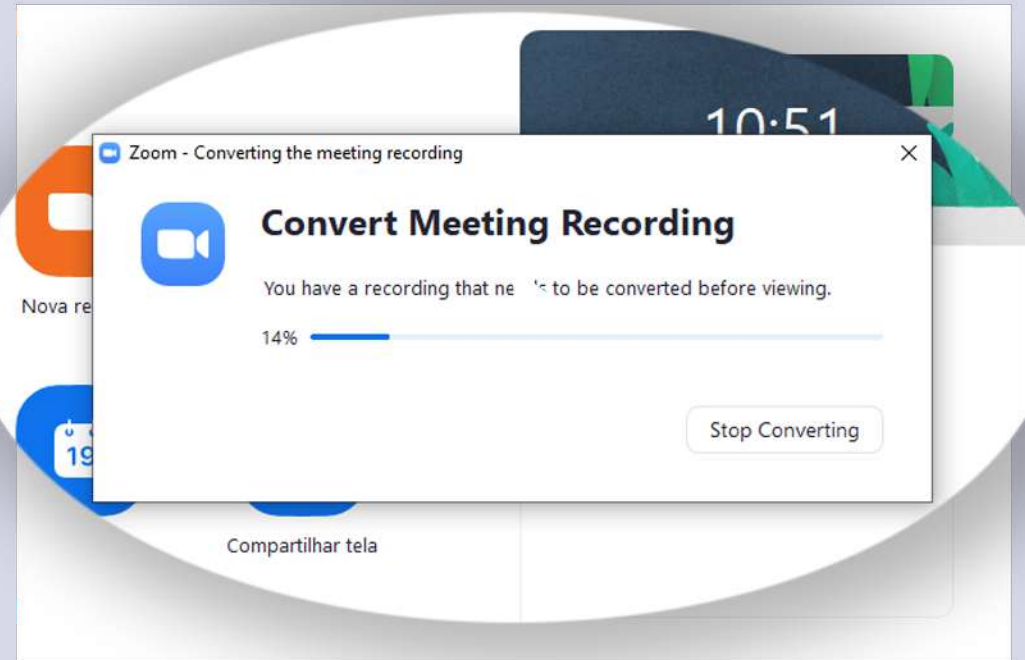


Ao terminar a sua apresentação,
selecione o botão "**Encerrar**" para
encerrar a reunião de Zoom



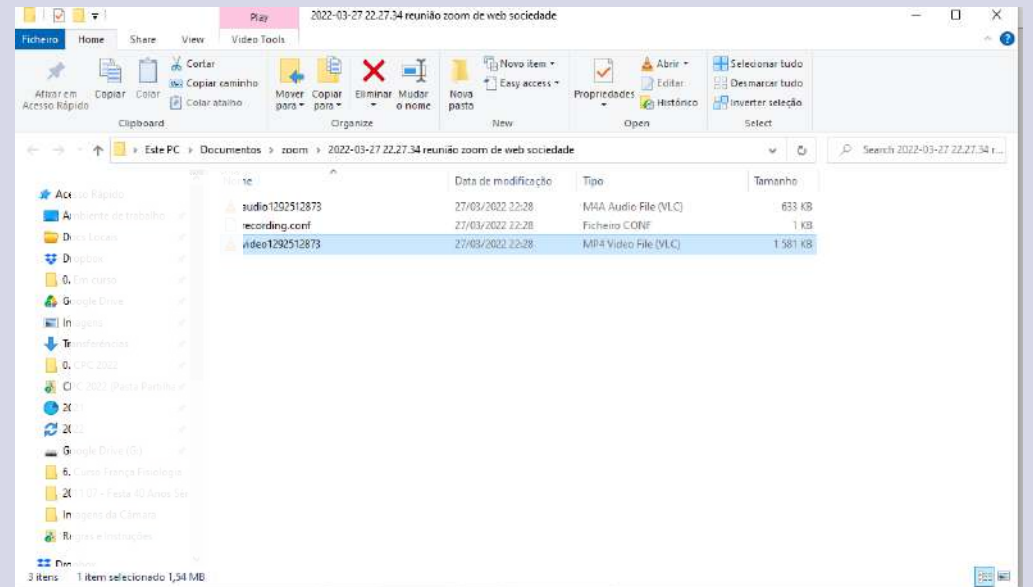
Quando a reunião de Zoom terminar, a seguinte janela irá aparecer.

O Zoom converterá a sua gravação.



Após a conversão, o Zoom abrirá a pasta onde está o arquivo com a sua gravação.

O arquivo identificado como “MP4” é a sua apresentação.



Renomeie o ficheiro com o título da sua apresentação e envie-o através do seguinte link:

<https://datadeskv2.rxf.pt/event/cpc2023>



The screenshot shows a web browser window with the URL <https://datadeskv2.rxf.pt/event/cpc2023>. The page features a header with "EVENT" and "CONTACT US" links. A central graphic displays the "CPC CONGRESSO PORTUGUES DE CARDIOLOGIA" logo and the text "File submission Platform - Portuguese Cardiology Congress 2023". To the right, a form titled "SUBMIT YOUR PRESENTATION BELOW" contains the following fields:

- MD:
- Name*:
- Email*:
- Date*:
- Room*:
- Presentation type*:
- Presentation name:
- Observations:

Below the form is a yellow checkbox with the text "I do not authorize the publication of my work after it's presentation in this event." and an "UPLOAD FILE" button with a document icon. A small note at the bottom right states "(* - these fields are mandatory)".